

Guia de Utilizador Mi Band 2



1. Montar e utilizar o Mi Band



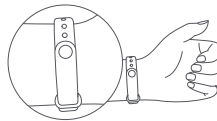
Sensor Mi Band



Pulseira



- Pegue no sensor e na pulseira.
- Insira o sensor na pulseira colocando o lado que contém os contactos de metal virado para a pulseira.
- Aperte o fecho para prender o Mi Band à volta do seu pulso.



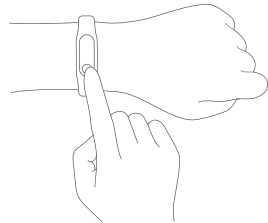
2. Instalar a app Mi Fit no seu telemóvel

Procure por «Mi Fit» na sua loja de aplicações/Google Play ou digitalize o código QR que se segue para realizar o download e a instalação da app.



3. Emparelhar o Mi Band com o seu telemóvel

Abra a app Mi Fit e siga as instruções para iniciar sessão na sua conta Mi. Utilize a app para procurar o seu Mi Band. Quando o Mi Band vibrar e exibir uma notificação no ecrã, prima o botão para concluir o processo de emparelhamento.



Utilizar o Mi Band

Após o emparelhamento, o Mi Band irá começar a monitorizar e analisar os seus movimentos e padrões de sono. Prima o botão para consultar a hora atual, verificar o número de passos realizados e monitorizar a frequência cardíaca.



Hora



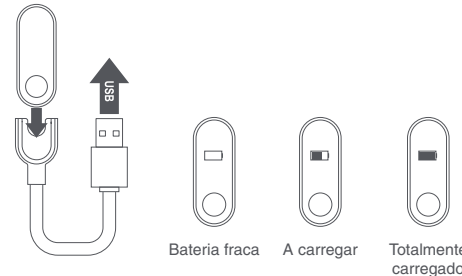
Passos



Frequência cardíaca

Carregar o Mi Band

Prima o botão para verificar o estado da bateria. Carregue o Mi Band quando a bateria estiver fraca.



Especificações Técnicas

Nome do Produto: Mi Band 2
Modelo do Produto: XMSH04HM
Tipo de Ligação: Bluetooth 4.2 BLE
Temp. de Funcionamento: 0 °C~45 °C
Comp. Ajustável: 155 mm~210 mm
Material do Fecho: Liga de Alumínio
Requisitos do dispositivo: Compatível com telemóveis Mi e qualquer dispositivo com Bluetooth 4.0 e Android 4.4 ou superior. Compatível com modelos iPhone 4s ou superiores com iOS 7.0 ou superior.

Capacidade da Bateria: 70mAh
Bateria: Polímero de Lítio
Peso: 7,0 g
Resistência à Água: IP67
Comp. da Pulseira: 235 mm
Material da Pulseira: TPE

Aviso de Segurança

Não tente forçar a abertura do sensor. As substâncias presentes neste produto e/ou na sua bateria podem prejudicar o meio ambiente e/ou a saúde humana caso sejam manuseados e eliminados de forma incorreta. Não tente desmontar o Mi Band. Não exponha o Mi Band a temperaturas extremamente altas ou baixas. Não deixe o Mi Band exposto à luz solar direta durante longos períodos de tempo. Não utilize o Mi Band em saunas ou banhos turcos.

Precauções Relativas à Bateria Integrada

Não tente substituir a bateria do Mi Band ou forçar a abertura da bateria integrada. Utilize apenas o cabo original para carregar o Mi Band.


Aviso Legal

Este dispositivo encontra-se em conformidade com a Parte 15 das Regras da FCC.


O seu funcionamento está sujeito às duas condições que se seguem:

1. Este dispositivo não pode causar interferências nocivas e
2. Este dispositivo tem de aceitar qualquer interferência, incluindo interferências que possam causar um funcionamento indesejado.

ID FCC: 2AC8UXMSH04HM

 Este dispositivo está em conformidade com os requisitos essenciais e outras disposições relevantes da Diretiva 2014/53/UE.

Informações Relativas à Eliminação e Reciclagem

 Este símbolo indica que o produto não pode ser eliminado juntamente com o lixo doméstico no final da sua vida útil. O utilizador é responsável pela eliminação correta dos equipamentos eletrónicos, devendo entregar os mesmos em centros de reciclagem para ajudar a conservar os recursos naturais.

Garantia

Este produto goza da garantia legal de 2 anos. Para obter mais informações sobre a garantia e suporte técnico visite: www.jpdi.pt/mi



reddot award 2017
winner

O Mi Band 2 recebeu um Red Dot Award 2017.



O Mi Band 2 recebeu um iF Design Award 2017.

Fabricante: Anhui Huami Information Technology Co., Ltd.
Morada: Rm 1201, Building A4, National Animation Industry Base,
800 Wangjiang West Road, Gaoxin District, Hefei, Anhui, China